

しゅっ てんぽ



テナントアカウント | マニュアル

借りたい！



アカウント登録方法

アカウント登録方法

1

個人で使用するか、法人で使用するかここで選択することができます。

必要事項を入力

アプリをダウンロード後、「テナント側」を選択し、必要事項を記入してください。

2

認証メールを確認！

ご登録いただいたメールアドレスに認証メールが届きます。リンクをクリックして本登録にお進みください。



必要事項入力時注意点

11:45

個人 法人

個人情報

名前*

姓 名

名前(カナ)*

セイ メイ

ニックネーム*

性別 生年月日

選択してください 選択してください

電話番号

業種* (+)

なし

郵便番号 都道府県

〒

住所

異なる業種グループを選択できません

出店希望の業種を選択してください
(複数選択可)

重飲食

寿司店・うどん店・そば店

弁当屋

ファーストフード

居酒屋

ラーメン

キャンセル OK

出店希望の選択

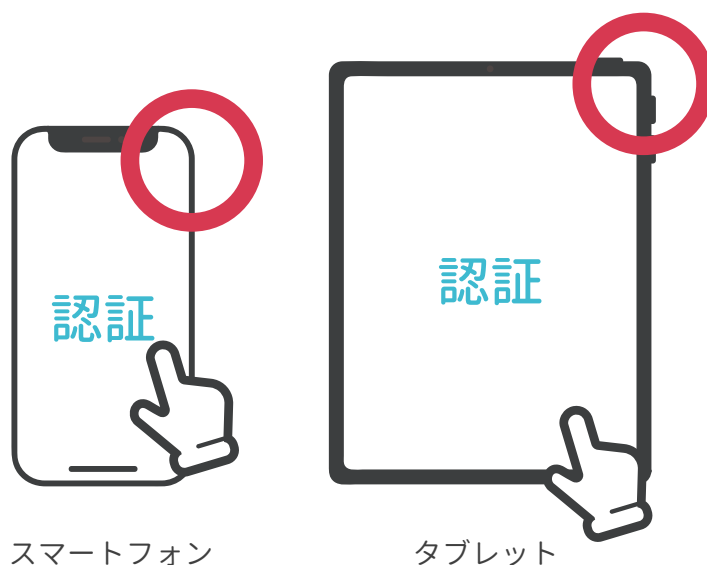
業種グループは複数選択できません。ひとつの業種グループ内でしたら、複数業種を選択可能です。

※業種は一度選択したら、以降変更はできませんのでご注意ください。




メールアドレス登録時注意点

本アプリを使用する予定のスマホ / タブレット上でメールを開く必要があります。



スマートフォン

タブレット



パソコン

本アプリを使用する予定のスマホ / タブレットで受け取り、開くことのできるメールアドレスをご登録ください。

アカウント登録方法

3



本人確認

運転免許証やマイナンバーカードなど、本人を確認できる書類の写真の添付をします。



本人確認注意点

個人利用の場合

OK



- ・個人情報以外を隠している
- ・表面のみ

NG



- ・隠していない
- ・生年月日
有効期限も隠れている
- ・裏面のアップ

法人利用の場合

名刺や会社 URL を提示してください。法人と個人で提出するものが異なります。

アカウント登録方法

4



お待ちください

安心安全なやり取りを確保するために本人認証が完了しないとアプリの使用ができません。ご了承ください。

5



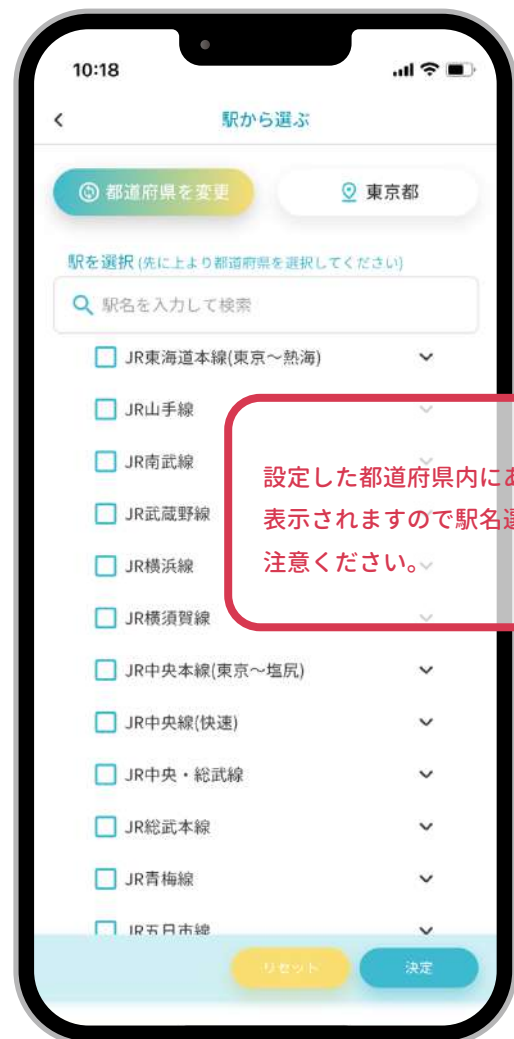
これで完了！

本人認証が完了したらご登録いただいたアドレスにメールが届きアプリ利用可能となります！早速物件マッチング開始しましょう！



マッチング方法

希望条件記入



希望条件を入力

ご自身の希望する条件を入力してみましょう。

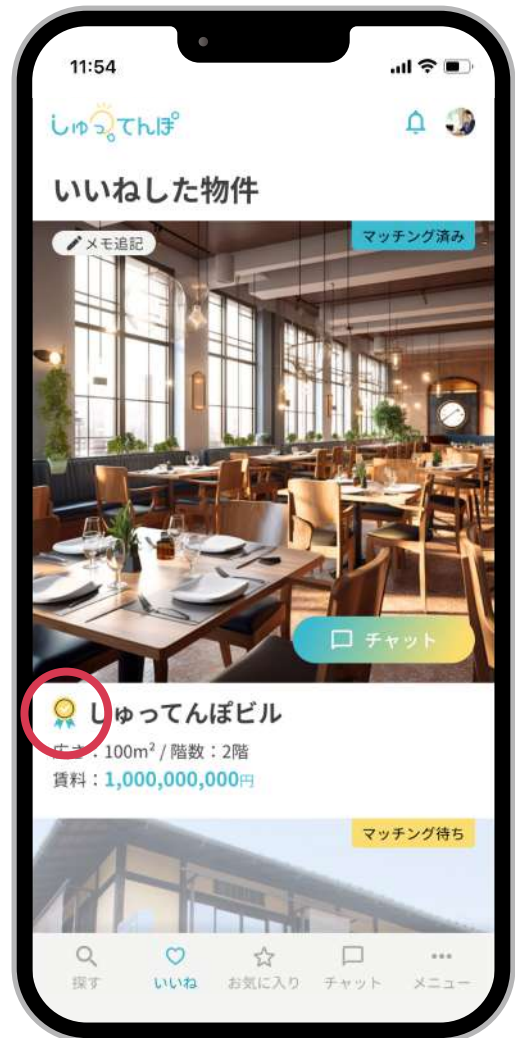
マッチング方法



物件をスワイプ!

スキップ、お気に入り、いいねの3方向にスワイプしていきましょう!


マッチング方法



認証バッチ

このバッチの付いている物件は、謄本登録がされており、安心安全な物件の証です！

マッチング方法



誤ってスキップしてしまった時

🔄 ボタンでスキップしてしまった物件を元に戻すことができます。

マッチング方法



右上のステータスで今の状況がわかります。

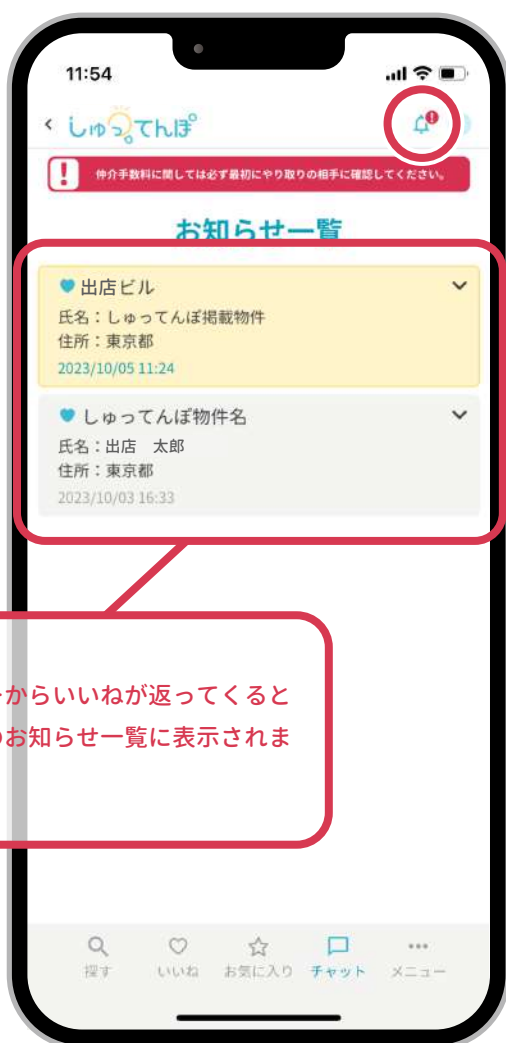
あとは待ちましょう

オーナーからいいねが返ってくるのを待ちましょう。いいねが返ってきたらチャットの利用が可能になります。



チャット方法

チャット開始



オーナーからいいねが返ってくると
こちらのお知らせ一覧に表示されます。



オーナーからいいねが返ってきたら

🔔 マークから確認ができます。早速チャットを開いてやり取りを開始してみましょう！

チャット開始



早速チャットで直接やり取り開始！

早速チャットが開始できます。やり取り中に困ったことがあればいつでもしゅってんぼ事務局をお呼びください。



株式会社プレニーズコミュニティ

〒105-0013 東京都港区浜松町 1-25-13 浜松町 NH ビルディング 6F

E-mail : info@s-tenpo.com

<https://www.pleaneeds-community.co.jp/>